

E-mail info@mysmartcontrol.com

Www www.mysmartcontrol.nl

Portal portal.mysmartcontrol.com

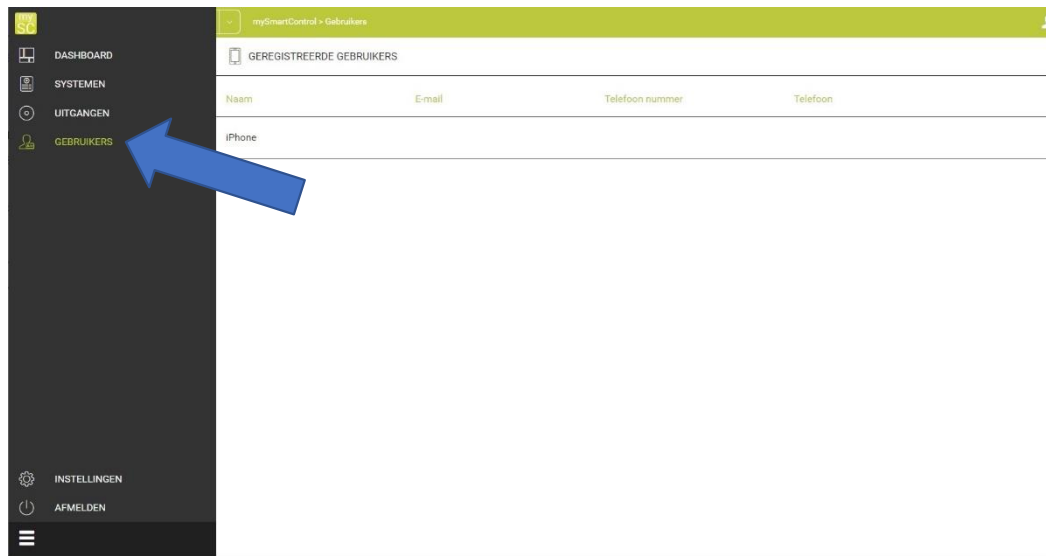


mySmartControl opnieuw koppelen

Het opnieuw koppelen van een smartphone gaat via de volgende stappen.

Login in de mySmartControl portal.

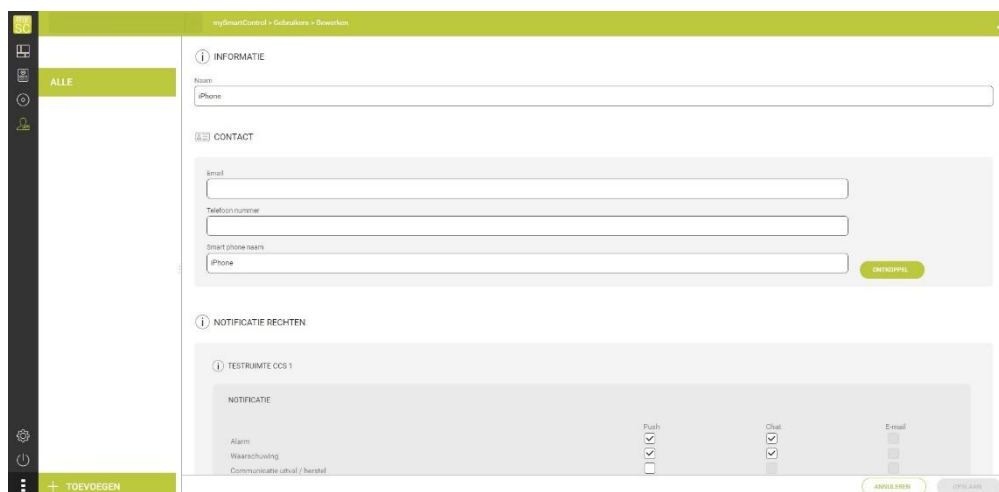
Ga hierna naar het geregisteerde gebruikers overzicht.



Klik aan de rechterkant op wijzigen bij de telefoon.



U komt nu op het gebruikers pagina waar de telefoon opnieuw koppelen.



E-mail info@mysmartcontrol.com

Www www.mysmartcontrol.nl

Portal portal.mysmartcontrol.com



Ontkoppel hier eerst de telefoon.

CONTACT

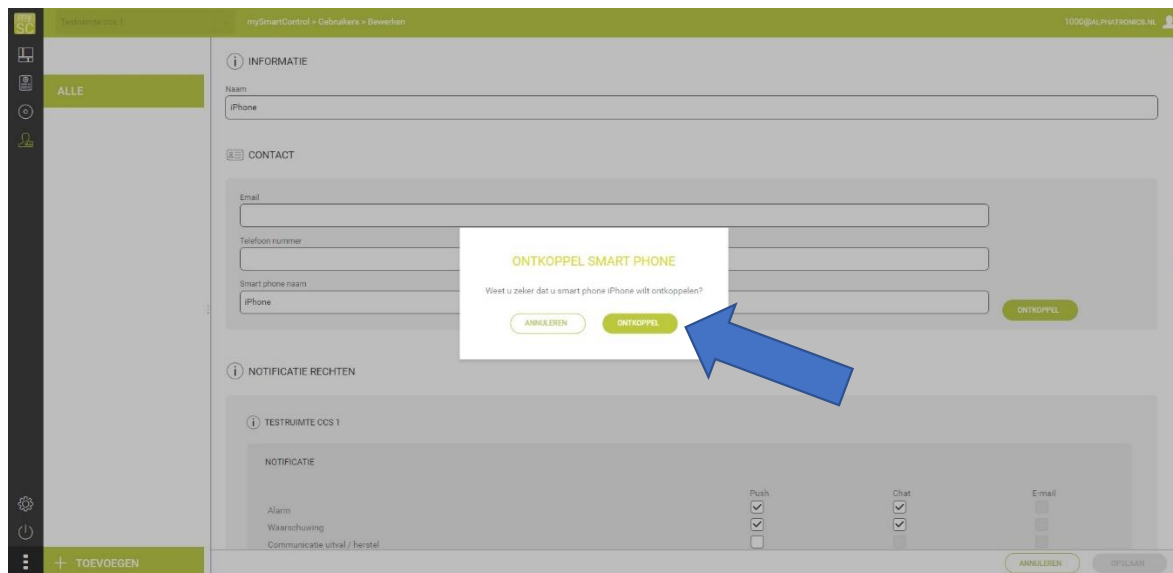
Email

Telefoon nummer

Smart phone naam
iPhone

ONTKOPPEL

Hierna volgt een controle vraag, klik op de groene knop "Ontkoppel".



Klink hiervoor op de groene knop "Link".

Email

Telefoon nummer

Smart phone naam

LINK

De knop genereert een nieuwe activatie code en QR code



Met de nieuwe activatie code / QR code koppelt u opnieuw de telefoon in de mySmartControl app.